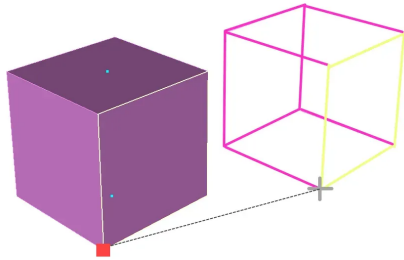


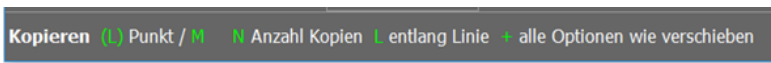
4.11 Kopieren

Taste **6** ? kopieren

Element aktivieren ? Taste **6** ? Kopie mit **(L)** platzieren



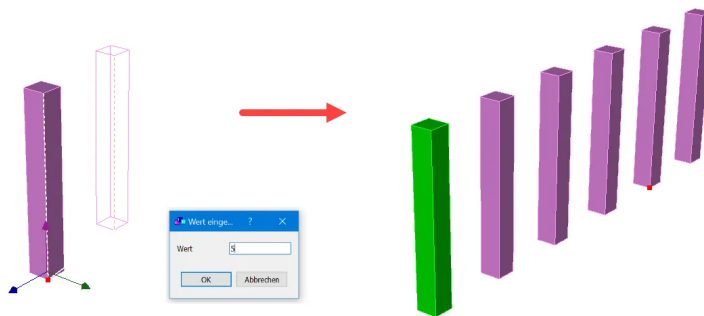
Folgende weiteren Optionen können in Kombination mit Taste **6** genutzt werden:



Taste **6** und **N**

Element aktivieren ? Taste **6** und **N** ? Popup-Fenster: Anzahl Kopien eingeben ?

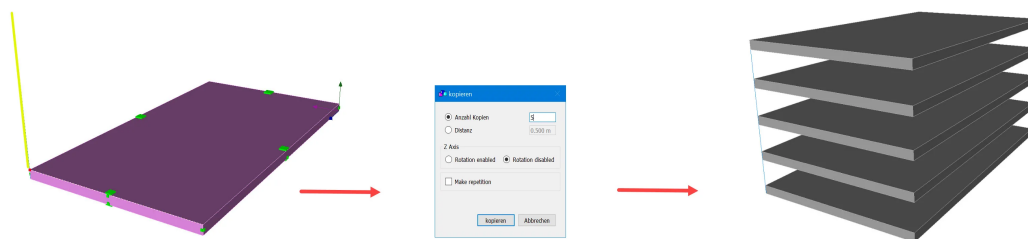
Kopie mit **(L)** platzieren



Kopieren entlang einer Linie **6 + L**

Element aktivieren ? Taste **6** ? Taste **(L)** ? Linie aktivieren ? + **(R)/Esc** ? Popup-

Fenster: Anzahl Kopien «5» ? Taste Kopieren drücken



«Kopieren»-Icon in der Toolbar



Wenn ein Element aktiv ist und das Kopier-Icon gedrückt wird, werden diverse Kopiermöglichkeiten in einem neuen Fenster angezeigt:

