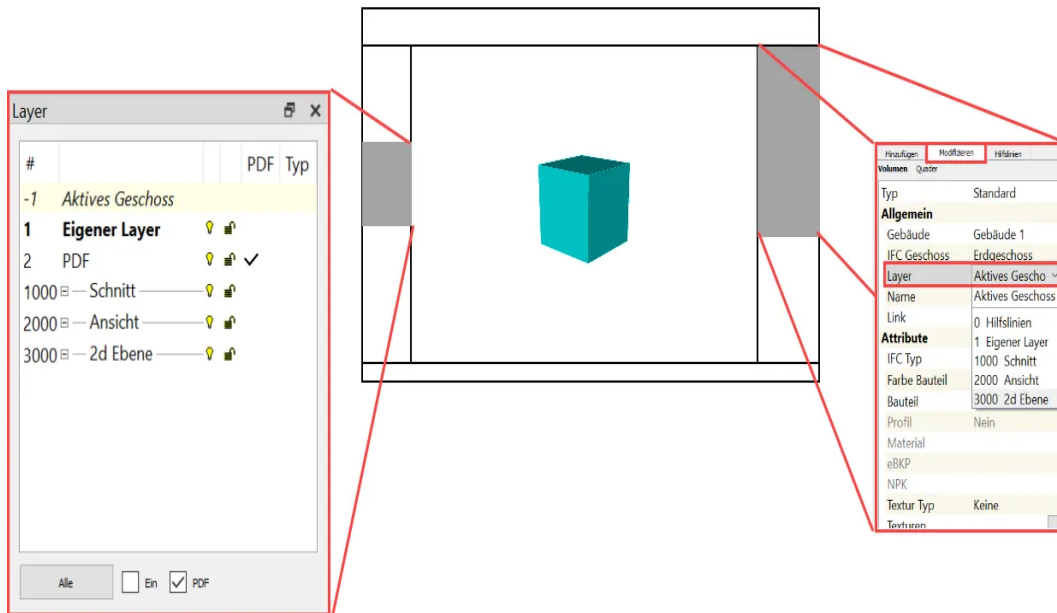


## 3.2 Layer

Das Fenster Layer kann im Menu oben unter "Fenster" aktiviert werden und wird im Linken Menu angezeigt.



Mit einem Doppelklick auf den Layer wird er aktiviert und mit Fettschrift angezeigt. Im Bereich Modifizieren (Rechtes Menu) kann der Layer eines aktiven Elementes geändert werden.

### Eigene Layer

Eigene Layer können erstellt werden mit R in das Fenster.

### PDF

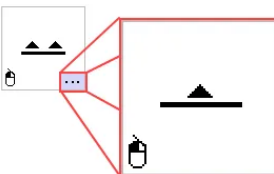
Für Importierte PDFs wird ein eigener Layer erstellt

### 1000 - Schnitt



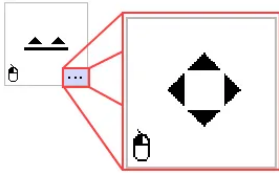
Schnitt: Im Menu rechts unter Hinzufügen  
Der Layer Schnitt wird erstellt, wenn ein Schnitt angewendet wird.

### 2000 - Ansicht



Ansicht: Im Menu recht unter Hinzufügen im Unterordner Schnitt  
Der Layer Ansicht wird erstellt, wenn eine Ansicht angewendet wird.

### 3000 - 2d Ebene



2d Ebene: Im Menu recht unter Hinzufügen im Unterordner Schnitt  
Der Layer 2d Ebene wird erstellt, wenn eine Ansicht angewendet wird.